



Politikernes tilfredshed 2018 – Økonomi og Erhverv

Introduktion

Varde Kommune har i sommeren 2018 gennemført en tilfredshedsundersøgelse blandt politikerne i Varde Byråd.

Nærværende rapport præsenterer resultaterne for Udvalget for Økonomi og Erhverv vedrørende spørgsmålene omhandlende udvalget.

Det overordnede formål med undersøgelsen er, at opnå en viden om politikernes tilfredshed med blandt andet byråds- og udvalgsmøderne tema- og dialogmøderne, samarbejdet politikerne imellem, samarbejdet mellem politikerne og forvaltningen og introduktionen til byrådsarbejdet. Hensigten er at opnå en viden om tilfredsheden med den service, som forvaltningen leverer og måden hvorpå ydelserne leveres. Undersøgelsens resultater vil derfor kunne vise, hvor der eventuelt er plads til forbedringer.

Undersøgelsen er udarbejdet som en spørgeskemaundersøgelse og som en totalundersøgelse, det vil sige at alle byrådspolitikkerne fik muligheden for at deltage i undersøgelsen.

Spørgsmålene i undersøgelsen tager udgangspunkt i undersøgelsen, der blev foretaget i 2015 (*Politikernes tilfredshed 2015*).

Der er så vidt som muligt blevet videreført enslydende spørgsmål fra spørgerammen i 2015 til spørgerammen i 2018 udgaven, således der kan foretages en sammenligning¹ (se evt. rapporten *Sammenholdelse af resultaterne fra undersøgelsen i 2015 og 2018*).

Der er udarbejdet tre typer af rapporter for den samlede tilfredshedsundersøgelse blandt politikerne i Varde Byråd 2018:

- Resultater for undersøgelsen vedrørende det samlede Byråd
- Resultater for undersøgelsen vedrørende fagudvalgene (seks rapporter) (denne)
- Sammenholdelse af resultaterne fra undersøgelsen i 2015 og 2018

Distribution af spørgeskemaet

Indsamlingsperioden for undersøgelsen er foregået fra den 18. juni til den 1. juli 2018. Distributionen af spørgeskemaet er foregået elektronisk.

Svarprocent

Undersøgelsen opnåede svarprocent på 100% dvs. samtlige af medlemmerne i Byrådet har deltaget i undersøgelsen.

Læsevejledning

Rapporten præsenterer de spørgsmål, der specifikt var rettet mod Udvalget for Økonomi og Erhverv i tilfredshedsundersøgelsen.

Hvor det er muligt at sammenligne resultaterne med undersøgelsen fra 2015, vil en stigning eller fald i graden af tilfredshed illustreres ved henholdsvis en grøn pil op eller en rød pil ned til højre for grafen. En eventuel stigning eller fald i graden af tilfredshed er beregnet på baggrund af en gennemsnitsværdi. For en mere uddybende sammenligning henvises til rapporten *Sammenholdelse af resultaterne fra undersøgelsen i 2015 og 2018*.

¹I 2015 var svarprocenten 96% svarende til 24 respondenter.

Spørgsmålene i nærværende undersøgelse er formuleret som lukkede spørgsmål med faste svarmuligheder med undtagelse af kommentarfelder, hvor politikerne har haft muligt for at tilføje øvrige bemærkninger eller kommentar. Afgivne kommentarer præsenteres løbende.

Spørgsmålene rettet mod udvalget er blevet besvaret på en skala fra "Helt enig" til "Helt uenig". I de følgende grafer, der præsenterer undersøgelsens resultater, er skalaen afbilledet med følgende farver:

■ Helt enig ■ Enig ■ Uenig ■ Helt uenig

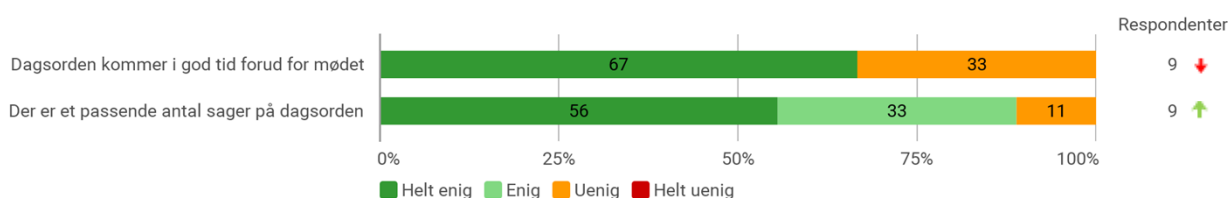
Tallene, der står angivet i svarkategorierne på graferne er procent.

På grund af afrunding kan summeringen i graferne variere fra 100%.

Resultater for Økonomi og Erhverv

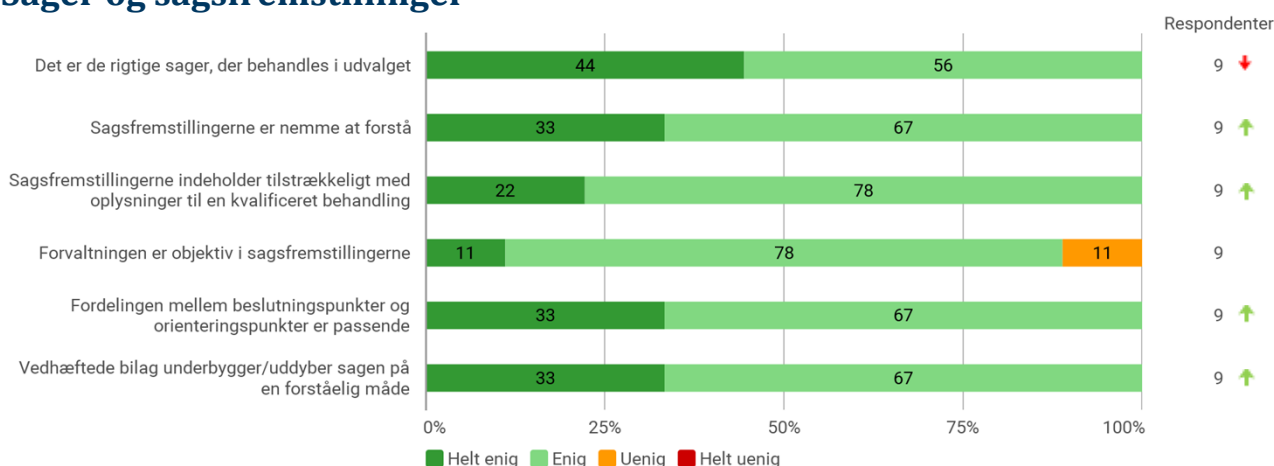
Den overordnet tendens for Udvalget for Økonomi og Erhverv er, at der er en høj grad af tilfredshed med udvalgsarbejdet. Ydermere, er der ved majoriteten af spørgsmålene en stigning i graden af tilfredshed sammenlignet med undersøgelsen i 2015.

Dagsorden



Til sammenligning fra undersøgelsen i 2015 er der en stigning i andelen af medlemmer, der er ikke mener at dagsorden kommer i god tid forud møderne og antallet af passende sager på dagsordenen. 33%, svarende til tre medlemmer mener ikke at dagsorden kommer i ordentlig tid og 11% angiver, at utilfredshed med antallet af sager på dagsorden. Hvilket er en stigning på henholdsvis 33% og 11%.

Sager og sagsfremstillinger



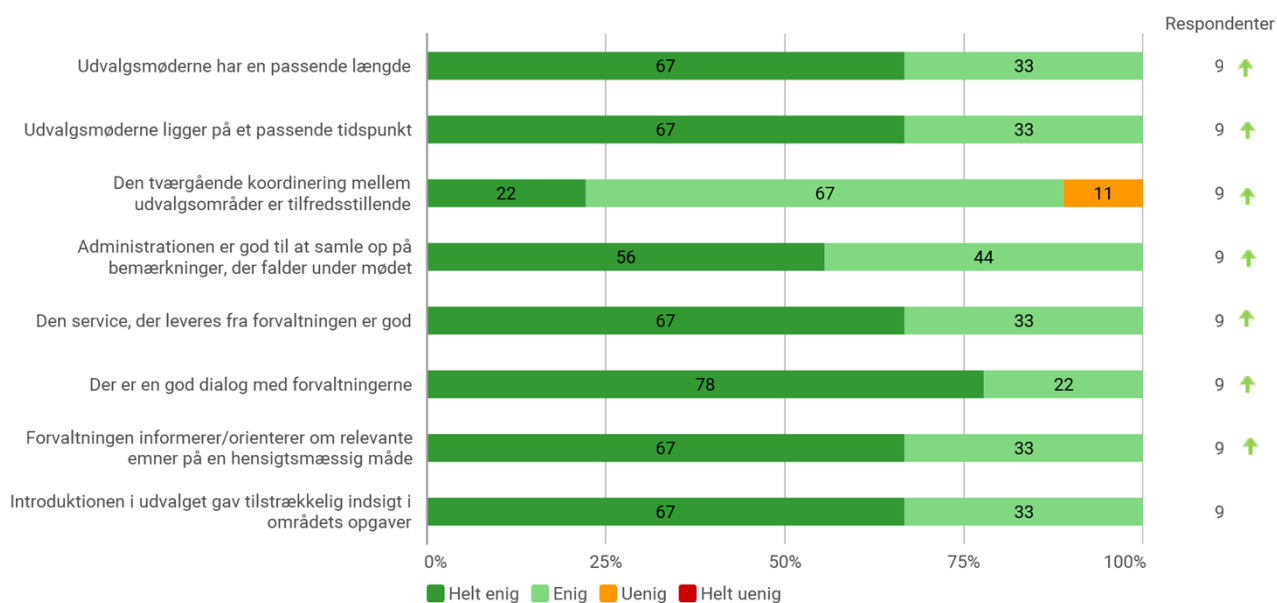
Der er overordnet set stor tilfredshed med sagerne og sagsfremstillingerne i Udvalget for Økonomi og Erhverv.

På spørgsmålet, hvorvidt forvaltningen er objektiv i sagsfremstillingen angiver 11%, svarende til ét medlem, "Uenig".

Kommentar til ovenstående:

- Generelt er sagerne nemme at forstå og fremstillingen ok, men der har også været en del svipsere i mellem i det første halve år.
- Synes ofte vi er på hælene, og vi har lidt for travlt. Der er mange punkter på dagsorden specielt i udvalget for Økonomi og Erhverv. Kan forvaltningen træffer flere beslutninger, som politikerne ikke behøver nikke til?

Udvalgsmøder og samarbejdet med forvaltningen



Det er blot ved spørgsmålet omkring den tværgående koordinering mellem udvalgsområderne er der blandt Udvalget er en smule utilfredshed. Andelen, der angiver utilfredshed er på 11% svarende til et medlem.

Kommentar ovenstående:

- Jeg kan ikke mindes, der blev givet introduktion til udvalget.